



STEEL & STYLE  
**STORAGE**

**STEELBOX**  
STEEL&STYLE



STORAGE MIX



02 COMPANY  
PROFILE

04 ARMADI  
CABINETS



STORAGE SIMPLEX

12 ARMADI  
CABINETS



SAFETY STORAGE

18 ARMADI DI SICUREZZA  
SECURITY CABINETS  
ARMADI FITOFARMACI  
PESTICIDES CABINETS



DRAWERS AND FILING

22 CASSETTIERE  
PEDESTALS  
CLASSIFICATORI  
FILING CABINETS



LOCKERS

28 ARMADIETTI SPOGLIATOIO  
LOCKERS  
PANCHE E TAVOLO MENSA  
BENCHS AND CANTEEN TABLE



SIMPLEX SHELVING

48 SCAFFALI  
SHELVES



“L'unico modo di fare un ottimo lavoro è amare quello che fai. Se non hai ancora trovato ciò che fa per te, continua a cercare, non fermarti, come capita per le faccende di cuore, saprai di averlo trovato non appena ce l'avrai davanti. E, come le grandi storie d'amore, diventerà sempre meglio col passare degli anni. Quindi continua a cercare finché non lo troverai. Non accontentarti. Sii affamato. Sii folle.”

“The only way to be truly satisfied is to do what you believe is a great job. And the only way to do a great job is to love what you do. If you haven't found it yet, keep looking. Don't settle. As with all the matters of the heart, you'll know when you find it. And, like any great relationship, it just gets better and better as the years roll on. So keep looking until you find it. Don't settle. Stay hungry. Stay foolish.”

Steve Jobs



CEO  
LORELLA PEDICONE

Un'eredità storica da preservare, un mercato da soddisfare, nuovi prodotti da ideare e molti altri obiettivi da raggiungere, sono alcuni dei punti fermi della strategia aziendale della divisione Steelbox di Metalway S.r.l.

Il marchio Steelbox raccoglie tutta la sapienza di un produttore che per 20 anni ha saputo trasformare semplice lamiera in contenimento e strutture che migliorano ogni giorno la vostra esperienza lavorativa.



Grazie alla ventennale esperienza e preparazione di Metalway nella lavorazione del ferro, tecnologia, know how e nuove lavorazioni si amalgamano creando oggetti adatti a supportare l'utente nelle nuove sfide del lavoro moderno.

Coniugando il know-how industriale con una visione lungimirante del futuro, il marchio Steelbox si candida come partner ideale del cliente che è alla ricerca di affidabilità e qualità, parole d'ordine in ogni reparto di produzione aziendale.

A historical legacy to preserve, a market to satisfy, new products to design and much more goals to achieve, are some of the key points of the business strategy for the Steelbox division of Metalway Ltd.

The brand Steelbox collects all the wisdom of a manufacturer who for 20 years has been able to a simple steel foil into containment and structures able to improve your daily work experience. Preparation and experience come together in

Situata nella zona industriale di Tortoreto, l'azienda Metalway S.r.l. ha dedicato alla Steelbox ben 5000 mq. di superficie, macchinari innovativi a controllo numerico associati a un capitale umano inestimabile.

La Steelbox produce una gamma di mobili metallici che possono soddisfare ogni richiesta del mercato, completata da una scaffalatura leggera, componibile e adatta anche ad ambienti pubblici. Armadi polifunzionali, panche per spogliatoi



Metalway, with twenty years of experience in metal working, mixes technology, experience and new processes, we mix to create new objects suitable to support the user in the challenging modern workplace.

Combining the industrial know-how with a farsighted vision of the future, the brand Steelbox is the ideal partner of the customer who is looking for reliability and quality, mottoes in every production department of the Company.

tavoli mensa, pannelli acustici, tavoli da caffè e prodotti per horeca arricchiscono il pacchetto, soddisfacendo ogni esigenza di mercato. Attraverso la sua rete capillare di distribuzione in Italia e all'estero, la Steelbox si propone di migliorare tramite il confronto con il mercato, attuando soluzioni in sincronia con i propri rivenditori e agenti, per trasformare ogni prodotto in un arredo speciale.

Il centro studi e ricerche della divisione Steelbox in collaborazione con i tecnici della Metalway, con architetti e ingegneri specializzati, sfida giornalmente



Located in the industrial zone of Tortoreto, the company Metalway ltd dedicated to Steelbox division 5.000 square meters of its total surface, with numerical control machines and an irreplaceable human capital , to produce a range of metal furniture that can satisfy every demand of the market, complemented by a lightweight shelving system, modular and suitable to public spaces. Multifunctional locker cabinets, locker room benches, canteen tables, acoustic panels, coffee tables and horeca products complete the

le leggi dell'ergonomia e della fisica per plasmare il semplice metallo e altri materiali realizzando oggetti adatti a potenziare il vostro lavoro quotidiano.


Gli ordini accuratamente controllati e confermati dal nostro ufficio vendite, sono inseriti nel potente sistema informatico che permette al nostro team di gestione di eseguire immediatamente ordini di materie prime e produzione di tutti gli elementi richiesti.

Il prodotto è sottoposto a stretti controlli di qualità durante le fasi di tranciatura, presso piegatura,

ergonomics and physic to shape the simple metal and other materials to create articles to empower your daily work.

All the orders, carefully checked and confirmed by our sales department are entered in the powerful IT system that allows our management team to execute immediately orders of raw materials and production of all required elements.

The product is subjected to strict quality controls during cutting, press folding, drilling and



package, satisfying every need of the market. Through its extensive network of distribution in Italy and abroad, Steelbox aims to improve every day facind the market challenges, implementing solutions according with its dealers and agents, to turn every product into a special furniture .

The Research and Development center of the Steelbox, in cooperation with the technical department of Metalway, architects and engineers , are daily challenging the laws of

foratura e saldatura di precisione eseguita da robot antropomorfi. La fase finale di verniciatura è realizzata con polveri epossipoliesteri previo trattamento di fosfo-sgrassaggio. L'imballaggio eseguito con cura e la preparazione del prodotto già destinato alla vendita, completano il processo di qualità, che permette alla Steelbox di conquistare anche i mercati più esigenti.

La determinazione e gli sforzi del team di lavoro orientato al mercato, contribuiscono a creare quello che per noi è lo Steel & Style, un'importante sfida d'innovazione e qualità che appaga il nostro lavoro e la necessità del nostro cliente.

precision welding performed by anthropomorphic robots. The final step of coating is realized with epoxy powders after a treatment of phosphor-degreasing . The packaging made with care and the preparation of the product to be shipped, complete the quality process, which allows Steelbox to conquer even the most demanding markets.

The determination and efforts of our market oriented team work, are helping to create what for us is the Steel & Style, a major challenge for innovation and quality that satisfies our work and our customer's needs.

[www.steelbox.it](http://www.steelbox.it)

# STORAGE MIX













**Carcasse basse  
cm 90 per  
ante battenti**

Low cabinets  
cm 90 for  
swing doors



**Carcasse medie  
cm 90 per  
ante battenti**

Medium cabinets  
cm 90 for  
swing doors



**Carcasse basse  
cm 120 per  
ante scorrevoli**

Low cabinets  
cm 120 for  
sliding doors



**Carcasse medie  
cm 120 per  
ante scorrevoli**

Medium cabinets  
cm 120 for  
sliding doors



**Carcasse basse  
cm 150 per  
ante scorrevoli**

Low cabinets  
cm 150 for  
sliding doors



**Carcasse medie  
cm 150 per  
ante scorrevoli**

Medium cabinets  
cm 150 for  
sliding doors



**Carcasse basse  
cm 180 per  
ante scorrevoli**

Low cabinets  
cm 180 for  
sliding doors



**Carcasse medie  
cm 180 per  
ante scorrevoli**

Medium cabinets  
cm 180 for  
sliding doors







**Carcasse alte  
cm 90 per  
ante battenti**  
High cabinets  
cm 90 for  
swing doors



**Carcasse alte  
cm 120 per  
ante scorrevoli**  
High cabinets  
cm 120 for  
sliding doors








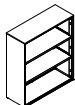
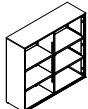
**Carcasse alte  
cm 150 per  
ante scorrevoli**  
High cabinets  
cm 150 for  
sliding doors

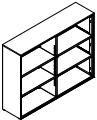
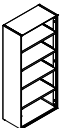
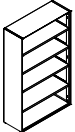
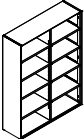
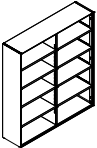


**Carcasse alte  
cm 180 per  
ante scorrevoli**  
High cabinets  
cm 180 for  
sliding doors

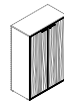

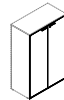


ARMADI MIX / MIX CABINETS

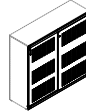
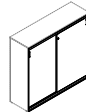
<b>MG090090*</b>		<b>L 90</b> <b>P 45</b> <b>H 90</b>	Mobile basso a giorno per ante battente Open low cabinet only for swing doors
<b>MG120090*</b>		<b>L 120</b> <b>P 45</b> <b>H 90</b>	Mobile basso a giorno Open low cabinet <b>MS120090*</b> Per uso con ante scorrevoli To order for sliding doors
<b>MG150090*</b>		<b>L 150</b> <b>P 45</b> <b>H 90</b>	Mobile basso a giorno Open low cabinet <b>MS150090*</b> Per uso con ante scorrevoli To order for sliding doors
<b>MG180090*</b>		<b>L 180</b> <b>P 45</b> <b>H 90</b>	Mobile basso a giorno Open low cabinet <b>MS180090*</b> Per uso con ante scorrevoli To order for sliding doors
<b>MG090138*</b>		<b>L 90</b> <b>P 45</b> <b>H 138</b>	Mobile medio a giorno per ante battente Open medium cabinet only for swing doors
<b>MG120138*</b>		<b>L 120</b> <b>P 45</b> <b>H 138</b>	Mobile medio a giorno Open medium cabinet <b>MS120138*</b> Per uso con ante scorrevoli To order for sliding doors
<b>MG150138*</b>		<b>L 150</b> <b>P 45</b> <b>H 138</b>	Mobile medio a giorno Open medium cabinet <b>MS150138*</b> Per uso con ante scorrevoli To order for sliding doors

<b>MG180138*</b>		<b>L 180</b> <b>P 45</b> <b>H 138</b>	Mobile medio a giorno Open medium cabinet <b>MS180138*</b> Per uso con ante scorrevoli To order for sliding doors
<b>MG090200*</b>		<b>L 90</b> <b>P 45</b> <b>H 200</b>	Mobile alto a giorno per ante battente Open high cabinet only for swing doors
<b>MG120200*</b>		<b>L 120</b> <b>P 45</b> <b>H 200</b>	Mobile alto a giorno Open high cabinet <b>MS120200*</b> Per uso con ante scorrevoli To order for sliding doors
<b>MG150200*</b>		<b>L 150</b> <b>P 45</b> <b>H 200</b>	Mobile alto a giorno Open high cabinet <b>MS150200*</b> Per uso con ante scorrevoli To order for sliding doors
<b>MG180200*</b>		<b>L 180</b> <b>P 45</b> <b>H 200</b>	Mobile alto a giorno Open high cabinet <b>MS180200*</b> Per uso con ante scorrevoli To order for sliding doors

ANTE BATTENTI / SWING DOORS

<b>MBL90090*</b> <b>MBL90138*</b> <b>MBL90200*</b>		Coppia ante in legno Set of 2 wooden doors
<b>MBF90090*</b> <b>MBF90138*</b> <b>MBF90200*</b>		Coppia ante fonoassorbenti in metallo Set of 2 acoustic steel doors
<b>MBM90090*</b> <b>MBM90138*</b> <b>MBM90200*</b>		Coppia ante in metallo Set of 2 steel doors

ANTE SCORREVOLI / SLIDING DOORS

<b>MSF12090*</b> <b>MSF15090*</b> <b>MSF18090*</b> <b>MSF12138*</b> <b>MSF15138*</b> <b>MSF18138*</b> <b>MSF12200*</b> <b>MSF15200*</b> <b>MSF18200*</b>		Coppia ante metalliche scorrevoli fonoassorbenti Set of 2 acoustic metal sliding doors
<b>MSM12090*</b> <b>MSM15090*</b> <b>MSM18090*</b> <b>MSM12138*</b> <b>MSM15138*</b> <b>MSM18138*</b> <b>MSM12200*</b> <b>MSM15200*</b> <b>MSM18200*</b>		Coppia ante metalliche scorrevoli Set of 2 metal sliding doors

## ACCESSORI / ACCESSORIES

MPI09045\*  
MPI12045\*  
MPI15045\*  
MPI18045\*



L .  
P 45

Top legno per mobili  
bassi/medi  
Wooden top for low and  
medium cabinets

MF1120045\*



L 120  
P 45

Fioriera in metallo per mobili  
L.120xP.45  
Planter for cabinets  
L 120xD 45

### Caratteristiche tecniche armadi Storage Mix

**Armadio a giorno:** armadio realizzato in struttura componibile autoportante, in lamiera d'acciaio 8/10 di prima scelta DC01 - UNI EN10130, presso piegata. Spigoli esterni arrotondati con raggio di curvatura di 2 mm. Dotato di n°4 piedini livellatori e ripiani metallici a colore con la struttura. Ripiani metallici realizzati in lamiera d'acciaio 8/10 di prima scelta DC01 - UNI EN 10130, presso piegata. Spigoli esterni arrotondati con raggio di curvatura di 2 mm. Possibilità di regolazione dei ripiani di 30 mm all'interno dell'armadio, predisposti per l'inserimento delle cartelle sospese int. 330 mm sotto al ripiano. Verniciato a polveri elettrostatiche di resine epossipoliestere, previo trattamento di fosfosgrassaggio.

**Anta battente metallica:** in lamiera di acciaio 8/10 di prima scelta DC01 - UNI EN 10130, presso piegata. Apertura 100° serratura meccanica standard a paletto è dotata di cilindro estraibile con numerazione progressiva (di distinta numerazione) e doppia chiave pieghevole anti-infortunistica. Verniciate a polveri elettrostatiche di resine epossipoliestere, previo trattamento di fosfosgrassaggio. Maniglie realizzate in metallo presso-fuso colore INOX GREY.

**Anta battente metallica fonoassorbente:** in lamiera di acciaio 8/10 di prima scelta DC01 - UNI EN 10130, presso piegata. Apertura 100°, serratura meccanica standard a paletto è dotata di cilindro estraibile con numerazione progressiva (di distinta numerazione) e doppia chiave pieghevole anti-infortunistica. Verniciato a polveri elettrostatiche di resine epossipoliestere, previo trattamento di fosfosgrassaggio. Maniglie realizzate in metallo presso-fuso colore INOX GREY.

**Anta battente legno:** realizzata con pannello di particelle di legno sp. mm 18 nobilitato melaminico i bordi perimetrali sono in ABS mm 2 in tinta con la superficie. Le cerniere sono del tipo ad ala metallica con apertura a 100°, complete di basi, con regolazione 3D. Maniglie realizzate in metallo presso-fuso colore INOX GREY.

**Ante metallo scorrevoli:** in lamiera di acciaio 8/10 di prima scelta DC01 - UNI EN 10130, presso piegata. Serratura meccanica standard con perno di bloccaggio e doppia chiave pieghevole anti-infortunistica. Verniciato a polveri elettrostatiche di resine epossipoliestere, previo trattamento di fosfosgrassaggio. Maniglie realizzate in metallo presso-fuso colore INOX GREY.

**Ante metallo scorrevoli fonoassorbenti:** in lamiera di acciaio 8/10 di prima scelta DC01 - UNI EN 10130, presso piegata. Serratura meccanica standard con perno di bloccaggio e doppia chiave pieghevole anti-infortunistica. Verniciate a polveri elettrostatiche di resine epossipoliestere, previo trattamento di fosfosgrassaggio. Maniglie realizzate in metallo presso-fuso colore INOX GREY.

**Top in Melaminico:** Top di finitura in particelle di legno (MFC) mm 18 consigliato per uso solamente sul mobile basso.

### Technical Features Storage Mix

**Open cabinet:** made of a self-supporting modular structure, made of first choice 8/10 sheet steel DC01 - UNI EN 10130, press-folded. External rounded corners with a radius of curvature of 2 mm. Equipped with 4 levelling feet and metal shelves in color with the structure. Metal shelves made of first choice 8/10 sheet steel DC01 - UNI EN 10130, press-folded. External rounded corners with a radius of curvature of 2 mm. Possibility of adjusting the shelves of 30 mm inside the cabinet, designed for the hooking of suspended folders int. 330 mm underneath the shelf. Painted with electrostatic powders of epoxy-polyester resin, after phosphor-degreasing treatment.

**Metal swing door:** in first choice 8/10 sheet steel DC01 - UNI EN 10130, press-folded. 100° opening. Mechanical standard lock is equipped with an extractable cylinder with progressive numbering (of distinct numbering) and double folding anti-accident key. Painted with electrostatic powders of epoxy-polyester resin, after phosphor-degreasing treatment. Handles made of die-cast metal in INOX GRAY color.

**Acoustic Metal swing door:** in first choice 8/10 sheet steel DC01 - UNI EN 10130, press-folded. 100° opening. Mechanical standard lock is equipped with an extractable cylinder with progressive numbering (of distinct numbering) and double folding anti-accident key. Painted with electrostatic powders of epoxy-polyester resin, after phosphor-degreasing treatment. Handles made of die-cast metal in INOX GRAY color.

**Wood swing door:** made with panel of wood particles 18 mm MFC, the perimeter edges are in ABS 2 mm in the same color as the surface. The hinges are of the metal wing type with 100° opening, complete with bases, with 3D adjustment. Handles made of die-cast metal in INOX GRAY color.

**Metal sliding door:** in first choice 8/10 sheet steel DC01 - UNI EN 10130, press-folded. Mechanical standard lock is equipped with an extractable cylinder with progressive numbering (of distinct numbering) and double folding anti-accident key. Painted with electrostatic powders of epoxy-polyester resin, after phosphor-degreasing treatment. Handles made of die-cast metal in INOX GRAY color.

**Acoustic metal sliding doors:** in first choice 8/10 sheet steel DC01 - UNI EN 10130, press-folded. Mechanical standard lock is equipped with an extractable cylinder with progressive numbering (of distinct numbering) and double folding anti-accident key. Painted with electrostatic powders of epoxy-polyester resin, after phosphor-degreasing treatment. Handles made of die-cast metal in INOX GRAY color.

**MFC Top:** The MFC mm 18 top is suggested for the low cabinets only.

# STORAGE SIMPLEX











**Armadio basso / sopralzo  
a giorno**

**L. 100 / 120**

Open low / stackable  
cabine  
L 100 / 120



**Armadio basso / sopralzo  
a giorno**

**L. 150 / 180**

Open low / stackable  
cabine  
L 150 / 180



**Armadio basso / sopralzo  
porte a battente**

**L. 100**

Swing doors low /  
stackable cabinet  
L 100



**Armadio basso / sopralzo  
porte scorrevoli**

**L. 120 / 150 / 180**

Sliding doors low / stackable  
cabinet  
L 120 / 150 / 180



**Armadio alto a giorno**

**L. 100 / 120**

Open high cabinet  
L 100 / 120



**Armadio alto a giorno**

**L. 150 / 180**

Open high cabinet  
L 150 / 180



**Armadio alto ad  
ante battenti**

**L. 100**

High cabinet with  
swing doors  
L 100



**Armadio alto ad  
ante scorrevoli**


**L. 120 / 150 / 180**

High cabinet with  
sliding doors  
L 120 / 150 / 180



**Ripiani predisposti per  
cartelle sospese.**

Shelves with hanging  
file rails.



# TAVOLA SINOTTICA

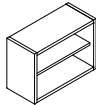
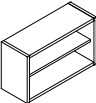
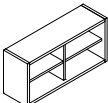
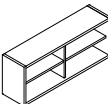
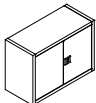
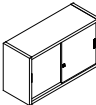
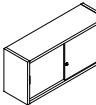
## SYNOPTIC TABLE

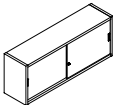
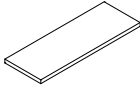
\* Per completare il codice con la finitura fare riferimento alla cartella colori a pag.000

\* Per completare il codice con la finitura fare riferimento alla cartella colori a pag.000

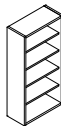
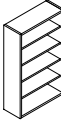
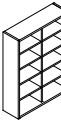
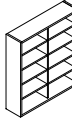
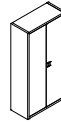
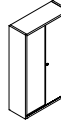
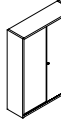
### ARMADI BASSI E SOPRALZI

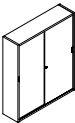
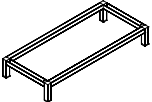
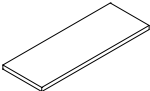
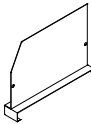
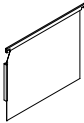
#### / LOW AND STACKABLE CABINETS

<b>SG000810*</b>		<b>L 100</b> <b>P 45</b> <b>H 85</b>	Armadio basso / sopralzo a giorno Open low / stackable cabinet
<b>SG000812*</b>		<b>L 120</b> <b>P 45</b> <b>H 85</b>	Armadio basso / sopralzo a giorno Open low / stackable cabinet
<b>SG000815*</b>		<b>L 150</b> <b>P 45</b> <b>H 85</b>	Armadio basso / sopralzo a giorno Open low / stackable cabinet
<b>SG000818*</b>		<b>L 180</b> <b>P 45</b> <b>H 85</b>	Armadio basso / sopralzo a giorno Open low / stackable cabinet
<b>SB000810*</b>		<b>L 100</b> <b>P 45</b> <b>H 85</b>	Armadio basso / sopralzo porte a battente Swing doors low / stackable cabinet
<b>SS000812*</b>		<b>L 120</b> <b>P 45</b> <b>H 85</b>	Armadio basso/sopralzo porte scorrevoli Sliding doors low / stackable cabinet
<b>SS000815*</b>		<b>L 150</b> <b>P 45</b> <b>H 85</b>	Armadio basso/sopralzo porte scorrevoli Sliding doors low / stackable cabinet

<b>SS000818*</b>		<b>L 180</b> <b>P 45</b> <b>H 85</b>	Armadio basso/sopralzo porte scorrevoli Sliding doors low / stackable cabinet
<b>TOPM0100*</b> <b>TOPM0120*</b> <b>TOPM0150*</b> <b>TOPM0180*</b>		<b>L .</b> <b>P 45</b> <b>H 1,8</b>	Top di finitura consigliato solo sull'armadio basso The top is suggested only for low cabinets

### ARMADI / CABINETS

<b>G0002010*</b>		<b>L 100</b> <b>P 45</b> <b>H 200</b>	Armadio alto a giorno Open high cabinet
<b>G0002012*</b>		<b>L 120</b> <b>P 45</b> <b>H 200</b>	Armadio alto a giorno Open high cabinet
<b>G0002015*</b>		<b>L 150</b> <b>P 45</b> <b>H 200</b>	Armadio alto a giorno Open high cabinet
<b>G0002018*</b>		<b>L 180</b> <b>P 45</b> <b>H 200</b>	Armadio alto a giorno Open high cabinet
<b>B0002010*</b>		<b>L 100</b> <b>P 45</b> <b>H 200</b>	Armadio alto ad ante battenti High cabinet with swing doors
<b>S0002012*</b>		<b>L 120</b> <b>P 45</b> <b>H 200</b>	Armadio alto ad ante scorrevoli High cabinet with sliding doors
<b>S0002015*</b>		<b>L 150</b> <b>P 45</b> <b>H 200</b>	Armadio alto ad ante scorrevoli High cabinet with sliding doors

S0002018*		L 180 P 45 H 200	Armadio alto ad ante scorrevoli High cabinet with sliding doors
BASAB010* BASAB012* BASAB015* BASAB018*		L . P 45 H 15	Basamento per armadi bassi e alti Base for metal cabinets high and low
RIPAM075* RIPAM090* RIPAM100* RIPAM120*		L . P 36 H 3,2	Ripiano per armadi metallici Shelf for metal cabinet
SVAB3625		L 36 H 25	Separatore verticale per ripiani armadi alti e bassi Vertical divider for high and low cabinets shelves
CSAR3325		L 33 H 25	Cartella sospesa per ripiano armadio Suspended folder for metal undershelf filling

### Caratteristiche tecniche armadi Simplex Storage

**Armadio a giorno:** armadio realizzato in struttura componibile autoportante, in lamiera d'acciaio 8/10 mm di prima scelta DC01 - UNI EN 10130, presso piegata. I fianchi di tutti gli armadi hanno gli spigoli esterni verticali arrotondati con raggio di curvatura da 2 mm in conformità delle vigenti norme di sicurezza. Verniciato a polveri elettrostatiche di resine epossipoliestere, previo trattamento di fosfosgrassaggio.

**Ripiani metallici:** realizzati in lamiera d'acciaio 8/10 di prima scelta DC01 - UNI EN 10130, presso piegata. Spigoli esterni arrotondati con raggio di curvatura di 2 mm. Possibilità di regolazione dei ripiani di 3 cm, predisposti per l'inserimento delle cartelle sospese con interasse di 30 cm sotto al ripiano. Ripiani verniciati a polveri elettrostatiche di resine epossipoliestere, previo trattamento di fosfosgrassaggio.

**Anta battente metallica:** in lamiera di acciaio 8/10 mm di prima scelta DC01 - UNI EN 10130, presso piegata, incernierate su cardini in acciaio piega su asse, apertura a 110°, maniglia quadra incassata in Abs di colore nero con serratura integrata a 2 punti di chiusura top e base con doppia chiave pieghevole anti-infortunistica. Verniciata a polveri elettrostatiche di resine epossipoliestere, previo trattamento di fosfosgrassaggio.

**Ante metallo scorrevoli:** in lamiera di acciaio 8/10 mm di prima scelta DC01 - UNI EN 10130, presso piegata. Ante scorrevoli, su cuscinetti a sfera rivestiti in nylon su guide di sospensione ottenute dalla sagomatura delle lamiere. Maniglia rettangolare incassata in Abs di colore nero. Serratura a pulsante con gancio, e doppia chiave pieghevole anti-infortunistica. Le ante sono verniciate a polveri elettrostatiche di resine epossipoliestere, previo trattamento di fosfosgrassaggio.

**Top in Melaminico:** Top di finitura in particelle di legno (MFC) mm 18 consigliato per uso come mobile basso

### Technical Features Simplex Storage

**Open cabinet:** made of a self-supporting modular structure, made of press-folded first choice 8/10 mm sheet steel DC01 - UNI EN 10130. All cabinets have external rounded corners with a radius of curvature of 2 mm in compliance with EN norms. Painted with electrostatic powders of epoxy-polyester resin, after phosphor-degreasing treatment.

**Metal shelves:** made of press-folded first choice 8/10 mm sheet steel DC01 - UNI EN 10130. External rounded corners with a radius of curvature of 2 mm. The shelves can be adjustable every 3 cm, and they are designed to hook suspended folders with interaxis distance of 33 cm underneath the shelf. All shelves are painted with electrostatic powders of epoxy-polyester resin, after phosphor-degreasing treatment

**Metal swing door:** made of press-folded first choice 8/10 mm sheet steel DC01 - UNI EN 10130, steel swing on fold on axis with 100° opening. Squared black ABS built-in handle with 2 points lock top and bottom with double folding anti-accident key. Painted with electrostatic powders of epoxy-polyester resin, after phosphor-degreasing treatment

**Metal sliding door:** in first choice 8/10 mm sheet steel DC01 - UNI EN 10130, press-folded. Sliding doors on ball bearings coated in nylon on suspension guides obtained on shaped metal. Rectangular black ABS built-in handle, button lock with hook, and double folding anti-accident key. Painted with electrostatic powders of epoxy-polyester resin, after phosphor-degreasing treatment

**MFC Top:** The MFC mm 18 top is suggested when the items is used as low cabinet

# SAFETY STORAGE



## ARMADI DI SICUREZZA H. 200 / SECURITY CABINETS H. 200

### Armadio di sicurezza ad 1 anta battente. Con e senza combinazione.

Security cabinet with single swing door.  
With and without combination.



### Armadio di sicurezza ad ante battenti. Con e senza combinazione.

Security cabinet with swing doors.  
With and without combination.



Dettaglio della chiusura con combinazione.  
Detail of the lock with combination.

## ARMADIO FITOFARMACI / PESTICIDES CABINETS

### Armadio basso fitofarmaci

Pesticides safety low cabinet



### Armadio alto fitofarmaci

Pesticides safety high cabinet



# TAVOLA SINOTTICA

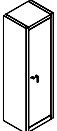
## SYNOPTIC TABLE

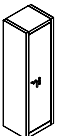
\* Per completare il codice con la finitura fare riferimento alla cartella colori a pag.000

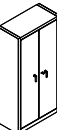
\* Per completare il codice con la finitura fare riferimento alla cartella colori a pag.000

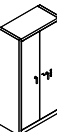
### ARMADI DI SICUREZZA H. 200

#### / SECURITY CABINETS H. 200


<b>SB002006*</b>		<b>L 60</b> <b>P 50</b> <b>H 200</b>	Armadio di sicurezza ad un'anta battente Security cabinet with single swing door
------------------	---	--	---

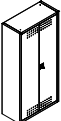
<b>SBC02006*</b>		<b>L 60</b> <b>P 50</b> <b>H 200</b>	Armadio di sicurezza ad un'anta battente. Con combinazione Security cabinet with single swing door. With combination
------------------	---	--	---


<b>SB002010*</b>		<b>L 100</b> <b>P 50</b> <b>H 200</b>	Armadio di sicurezza ad ante battenti Security cabinet with swing doors
------------------	---	---	--


<b>SBC02010*</b>		<b>L 100</b> <b>P 50</b> <b>H 200</b>	Armadio di sicurezza ad ante battenti. Con combinazione Security cabinet with swing doors. With combination
------------------	---	---	--

### ARMADIO FITOFARMACI / PESTICIDES CABINETS

<b>FITO1010*</b>		<b>L 100</b> <b>P 45</b> <b>H 100</b>	Armadio basso fitofarmaci Pesticides safety low cabinet
------------------	--	---	--

<b>FITO2010*</b>		<b>L 100</b> <b>P 45</b> <b>H 200</b>	Armadio alto fitofarmaci Pesticides safety high cabinet
------------------	--	---	--

<b>FITORIPB*</b>		<b>L 99,5</b> <b>P 35,8</b> <b>H 3,8</b>	Ripiano fitofarmaci basso Shelf for pesticide safety cabinet low
------------------	--	--	---

<b>FITORIPA*</b>		<b>L 99,5</b> <b>P 35,8</b> <b>H 5,8</b>	Ripiano fitofarmaci alto Shelf for pesticide safety cabinet high
------------------	--	--	---



### Caratteristiche tecniche armadi di sicurezza

**Armadio con ante battente:** realizzato con struttura componibile autoportante, in lamiera di acciaio di prima scelta DD11 UNI EN 10111, da 30/10 mm di spessore, presso-piegata, verniciato a polveri elettrostatiche di resine epossipoliestere, previo trattamento di fosfosgrassaggio. I fianchi, il top e la base sono saldati a filo continuo negli elementi di assemblaggio. I 4 ripiani sono regolabili su cremagliera, con passo da 30 mm.

**Ante Battente:** in lamiera di acciaio presso piegata attrezzate con cerniere d'acciaio "invisibili" dall'esterno con apertura di 110°. La chiusura dell'armadio è ottenuta mediante 5 robustissimi chiavistelli, che bloccano l'anta al centro, in alto e in basso. La serratura di sicurezza viene azionata tramite chiave a doppia mappa non estraibile ad armadio aperto, in duplice esemplare. Maniglia in zama per ogni anta, per una comoda apertura. Nella versione a combinazione l'apertura dell'armadio è controllata da 3 combinatori a 20 posizioni ciascuno e da una chiave doppia mappa non estraibile ad armadio aperto in duplice esemplare.

### Caratteristiche tecniche armadi fitofarmaci

**Armadio ante battenti:** armadio realizzato in struttura componibile autoportante, in lamiera d'acciaio 8/10 di prima scelta DC01 - UNI EN 10130, presso piegata. I fianchi di tutti gli armadi hanno gli spigoli esterni verticali arrotondati con raggio di curvatura da 2 mm in conformità delle vigenti norme di sicurezza. Verniciato a polveri elettrostatiche di resine epossipoliestere, previo trattamento di fosfosgrassaggio.

**Ante battenti:** in lamiera di acciaio presso piegata con 2 cerniere ad innesto "invisibili", apertura a 110°, maniglia incassata quadra in ABS con serratura integrata a 2 punti di chiusura top e base con doppia chiave pieghevole anti-infortunistica. Gli armadi sono verniciati con polveri elettrostatiche di resine epossipoliestere, previo trattamento di fosfosgrassaggio

**Armadio basso:** Vasca di raccolta con capacità da 20 litri. più una vasca di raccolta intermedia regolabile con capacità da 12 litri per un totale di 32 litri. Sistema di ventilazione naturale protetto dall'intrusione di corpi esterni. Volume complessivo interno 450 litri.

**Armadio Alto:** Vasca di raccolta con capacità da 20 litri e 3 vasche di raccolta intermedie regolabili con capacità da 12 litri cadauna per un totale di 56 litri. Sistema di ventilazione naturale protetto dall'intrusione di corpi esterni. Volume complessivo interno 900 litri.

Conforme alla Direttiva 8913911 CE – Decreto Legislativo n. 81/2008

### Technical features safety cabinets

**Cabinet with swing doors:** made of a self-supporting press-folded modular structure, first choice steel plate DD11 UNI EN 10111, 30/10 mm thick, painted with electrostatic powders of epoxy-polyester resin, after phosphor-degreasing treatment. Sides, top and bottom are welded in continuous wire in the assembly elements. The 4 shelves are adjustable on the rack, with a 3 cm distance.

**Swing Doors:** in metal sheet press folded equipped with "invisible" steel hinges positioned outside with 110 ° opening. The closing system is obtained by 5 extremely strong bolts, which 3 points lock (centre, top and bottom). The safety lock is activated by a double-bit non-removable key with open cabinet, in two copies. One handle in Zama for each door for a convenient opening. In the combination lock version, the cabinet opening is controlled by 3 combiners with 20 positions each and by a double-bit non-removable key with open cabinet, in two copies.

### Technical features pesticides storage

**Cabinet with swing door:** made of a self-supporting modular structure, made press-folded of first choice 8/10 sheet steel DC01 - UNI EN 10130. All cabinets have external rounded corners with a radius of curvature of 2 mm in compliance with EN norms. Painted with electrostatic powders of epoxy-polyester resin, after phosphor-degreasing treatment.

**Swing doors:** made in press-folded sheet steel with 2 "invisible" insertion hinges, with 110 ° opening. Squared black ABS built-in handle with 2 points lock top and bottom with double folding anti-accident key. Painted with electrostatic powders of epoxy-polyester resin, after phosphor-degreasing treatment.

**Low cabinet:** Collection tray with 20 liters capacity and 1 adjustable intermediate collection tray with a capacity of 12 liters for a total of 32 liters. Natural ventilation system protected from the intrusion of external bodies. Total internal volume 450 liters.

**High Cabinet:** Collection tray with 20 liters capacity and 3 adjustable intermediate collection trays with a capacity of 12 liters each for a total of 56 liters. Natural ventilation system protected from the intrusion of external bodies. Total internal volume 900 liters.

Compliant with Directive 8913911 CE - Legislative Decree n. 81/2008

# DRAWERS AND FILING







## FUNZIONALITÀ FUNCTIONALITY

L'elegante design lineare, la rende adattabile a qualsiasi ambiente. Un complemento di lavoro necessario per contenere documenti giornalieri e personal utility.

The elegant linear design makes this pedestal adaptable to any environment. A perfect companion of work needed to contain daily documents and personal utility.





---

**Cassettiera in metallo su ruote a 3 cassetti**  
Mobile pedestal  
3 drawers



**Cassettiera in metallo su ruote a 3 cassetti + 1 cassetto portacancelleria**  
Mobile pedestal  
3 drawers +  
pencil drawer



---

**Classificatore 3 cassetti**  
3 drawers  
filing cabinet




**Classificatore 4 cassetti**  
4 drawers  
filing cabinet



---

**D-UTILITY Cassetto**  
D-UTILITY  
Drawer



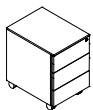
**Cuscino cassetiera**  
Pillow pedestal





CASSETTIERE / PEDESTALS

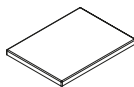
**C3C00061\*** L 42  
P 58  
H 57  
Cassetiera in metallo su ruote a 3 cassetti  
Mobile pedestal 3 drawers



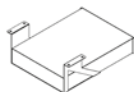
**C4C10061\*** L 42  
P 58  
H 63  
Cassetiera in metallo su ruote a 3 cassetti + 1 cassetto portacancelleria  
Mobile pedestal 3 drawers + pencil drawer



**CUSCAS42\*** L 42  
P 58  
H 3  
Cuscino cassetiera  
Pillow pedestal



**D-UTILITY** Cassetto  
Drawer

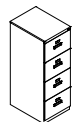


CLASSIFICATORI / FILE CABINETS

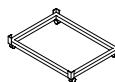
**CL3C0104\*** L 48  
P 65  
H 104  
Classificatore 3 cassetti  
3 drawers filing cabinet



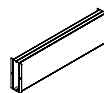
**CL4C0135\*** L 48  
P 65  
H 135  
Classificatore 4 cassetti  
4 drawers filing cabinet



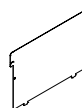
**BCLR0010** L 48  
P 65  
H 10  
Base su ruote per classificatore  
Mobile base for filing cabinets



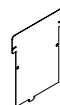
**DIVC5717** L 57  
P 4  
H 17  
Divisorio longitudinale per cassetto classificatore  
Central divider for filing cabinet



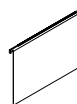
**SEPOCL41** L 41,5  
H 25,5  
Separatore orizzontale per cassetto classificatore  
Horizontal divider for filing cabinet



**SEPOCL16** L 16,5  
H 25,5  
Separatore orizzontale per cassetto classificatore  
Horizontal divider for filing cabinet



**CCLL3625** L 36  
H 25  
Cartella sospesa per classificatore con lettura in plastica lenticolare  
Suspended folder for filing drawers with plastic lenticular reader





### Caratteristiche tecniche cassettiere metalliche

**Struttura e cassetti:** le cassettiere metalliche sono disponibili su ruote, a 3 cassetti oppure 3 cassetti più cassetto porta cancelleria. Realizzate in lamiera di acciaio di prima scelta 8/10 mm DC01 UNI EN 10130 verniciate con polveri elettrostatiche di resine epossipoliestere, previo trattamento di fosfosgrassaggio.

**Cassetti:** scorrono su guide in acciaio stampato con cuscinetti a rullo in nylon, serratura a cilindro con doppia chiave pieghevole anti-infortunistica. Tutte le cassettiere sono dotate di dispositivo antiribaltamento che consente l'apertura di 1 solo cassetto per volta. Le cassettiere possono essere completate con una vaschetta porta cancelleria estraibile in appoggio (opzionale). L'apertura dei cassetti è mediante una gola laterale.

**Cuscini per cassettiere:** Cuscino imbottito in gomma espansa indeformabile sp 30 mm, densità 40 Kg/m<sup>3</sup>. Fissaggio al top di cassettiere tramite velcro biadesivo. Tappezzeria cucita perimetralmente. Materiale di rivestimento poliester stretch ignifugo.

### D-UTILITY

**Cassetto:** in lamiera di acciaio decapato spessore 10/10 mm presso-piegata di prima scelta tipo DC01 UNI EN 10130.

**Staffe:** in lamiera di acciaio decapato spessore 20/10mm presso-piegata di prima scelta tipo DC01 UNI EN 10130. Metallo verniciato con polveri elettrostatiche di resine epossipoliestere.

**Guide:** a rullo ad estrazione parziale soft closing. Non contiene ferramenta fissaggio al piano. L'apertura del cassetto è mediante una gola.

### Caratteristiche tecniche classificatori metallici

**Struttura:** sono realizzati in struttura monolitica disponibili nelle versioni a 3 e 4 cassetti, in lamiera di acciaio 8/10 mm di prima scelta DC01 UNI EN 10130, verniciati con polveri elettrostatiche di resine epossipoliestere, previo trattamento di fosfosgrassaggio.

**Cassetti:** scorrono su guide telescopiche con cuscinetti a sfera che ne consentono l'estrazione totale. Chiusura simultanea con dispositivo anti ribaltamento, che permette l'apertura di un solo cassetto per volta. Tutti i cassetti sono attrezzati con aste porta cartelle con interasse cm 39 e cm 33. Frontali realizzati in lamiera presso piegata. La maniglia incassata rettangolare in ABS. Serratura a cilindro con doppia chiave pieghevole anti-infortunistica. I cassetti sono verniciati con polveri elettrostatiche di resine epossipoliestere, previo trattamento di fosfosgrassaggio

Su tutti i modelli sono disponibili una serie di accessori che consentono, in alternativa all'inserimento delle cartelle sospese, l'inserimento di schede per mezzo di separatori Art. SEPOCL41 (schede da mm 385 – schede da mm 165) per mezzo di separatori Art. SEPOCL16 in aggiunta ai divisori Art. DIVC5717. I classificatori sono stati sottoposti a tutti i test dimensionali e di resistenza superando con il massimo livello le norme UNI-EN.

### Technical features metal drawers

**Structure and drawers:** the metal pedestals on castors are available with 3 drawers and 3 drawers plus pencil drawer. Made of first grade steel foil 8/10 mm DC01 UNI EN 10130 painted with epoxy-polyester electrostatic powder after treatment of phosphodegreasing.

**Drawers:** all drawers run on moulded steel rails on nylon roller bearings, cylinder lock and double folding anti-accident key. All pedestals are equipped with anti-tilt device that allows to open only one drawer at a time. The pedestals can be completed with an extractable stationery tray (optional). Each drawer can be opened by a lateral gola handle.

**Pillows for pedestals:** Padded cushion in non-deformable foam 30 mm thick, density 40 Kg / m<sup>3</sup>. Fixed to the top of drawers with double-sided velcro. Upholstery strich around the perimeter. Flame retardant stretch polyester fabric.

### D-UTILITY

**Drawer:** made of pickled steel foil, press-formed 10/10 mm thickness, first grade steel sheet DC01 UNI EN 10130.

**Brackets:** made of pickled steel foil, press-formed 20/10 mm thickness, first grade steel sheet DC01 UNI EN 10130. Painted with epoxy-polyester electrostatic powder after treatment of phosphodegreasing.

**Drawer slides:** partially extractable running on spheres with soft closing. Installation fittings not included. The drawer can be open by gola handle.


### Technical features metal filing cabinet

**Structure:** they are made of monolithic structure available with 3 and 4 file drawers, made of first grade steel foil 8/10 mm of DC01 UNI EN 10130, painted with electrostatic epoxy resin powder after treatment of phosphodegreasing.

**Drawers:** they slide on telescopic rails with ball bearings that allow the total extraction. Simultaneous closure with anti-tilt device, which allows the opening of only one drawer at a time. All drawers are equipped with rods for folders bearing with interaxis distance of 39 cm and 33 cm. Fronts are made of press-fold metal foil. Handle in rectangular black ABS built-in, cylinder lock and double folding anti-accident key. The drawers are painted with electrostatic epoxy resin powder after treatment of phosphodegreasing.

On all models is available a range of accessories that allow the insertion of separator, in alternative to suspended folders, such as Art. SEPOCL41 (folders of 385 mm - folders of 165 mm) or separator Art. SEPOCL16 in addition to divider Art. DIVC5717. The file cabinets have been submitted to all the dimensional and strength tests with results exceeding the maximum level of UNI-EN norms.

# LOCKERS

















**Armadietto  
spogliatoio  
ad 1 posto**  
1 door locker



**Armadietto  
spogliatoio  
ad 2 posti**  
2 doors locker



**Armadietto  
spogliatoio  
ad 3 posti**  
3 doors locker



**Armadietto spogliatoio a 1 posto  
con suddivisione abiti sporchi/puliti**  
1 door locker with dirty/clean  
compartment



**Armadietto spogliatoio a 2 posti  
con suddivisione abiti sporchi/puliti**  
2 doors locker with dirty/clean  
compartment



---

**Armadietto polifunzionale  
a 1 posto**

1 door locker multiservice  
with shelves



---

**Armadietto polifunzionale  
a 2 posti**

2 door locker multiservice  
with shelves



---


**Armadietto portascoppe**

1 door locker for cleaning  
material
































---

**Armadio spogliatoio  
sovrapposto a 2 ante**

Double tier locker with  
2 doors



---

**Armadio spogliatoio  
sovrapposto a 4 ante**

Double tier locker with  
4 doors



---

**Armadio spogliatoio  
sovrapposto a 6 ante**

Double tier locker with  
6 doors



---

**Armadio multifunzione 5 ante  
(1x5)**

Multiuse locker with 5 doors  
(1x5)



---

**Armadio multifunzione 10 ante  
(2x5)**

Multiuse locker with 10 doors  
(2x5)



---

**Armadio multifunzione 15 ante  
(3x5)**

Multiuse locker with 15 doors  
(3x5)





---

**Armadio porta cellulare 10 ante  
(1x10)**

Mobile safe cabinet 10 doors  
(1x10)



---

**Armadio porta cellulare 30 ante  
(3x10)**

Mobile safe cabinet 30 doors  
(3x10)



---

**Panca spogliatoio**

Bench for locker room



---

**Panca spogliatoio**

Bench for locker room




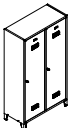




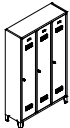
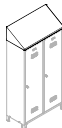



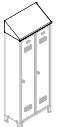


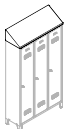

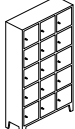
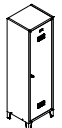

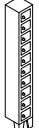
---

**Tavolo**

Table



ARMADI SPOGLIATOIO / LOCKERS

<b>AS1P0018*</b>		L 37 P 35 H 180	Armadietto spogliatoio a un posto 1 door locker cabinet	<b>AS2PSP18*</b>		L 100 P 45 H 180	Armadietto spogliatoio 2 posti con suddivisione abiti sporchi/puliti 2 doors locker cabinet with dirty/clean compartment	<b>APSC0018*</b>		L 52 P 45 H 180	Armadietto portascopo 1 door locker for cleaning material
<b>AS2P0018*</b>		L 72 P 35 H 180	Armadietto spogliatoio a 2 posti 2 doors locker	<b>COPAS1SP*</b>		L 52 P 45 H 29	Elemento di copertura antipolvere per art. AS1PSP18 Dust proof top cover for art. AS1PSP18	<b>AP1A0018*</b>		L 37 P 35 H 180	Armadietto polifunzionale a un posto. Corredati da 4 ripiani regolabili in altezza 1 door locker multiservice cabinet with shelves. Equipped with 4 adjustable shelves
<b>AS3P0018*</b>		L 107 P 35 H 180	Armadietto spogliatoio a 3 posti 3 doors locker	<b>COPAS2SP*</b>		L 100 P 45 H 29	Elemento di copertura antipolvere per art. AS2PSP18 Dust proof top cover for art. AS2PSP18	<b>AP2A0018*</b>		L 72 P 35 H 180	Armadietto polifunzionale a due posti. Corredati da 4 ripiani regolabili in altezza 2 doors locker multiservice cabinet with shelves. Equipped with 4 adjustable shelves
<b>COPAS1P0*</b>		L 37 P 35 H 23	Elemento di copertura antipolvere per art. AS1P0018 Dust proof top cover for art. AS1P0018	<b>ARMADI POLIFUNZIONALI / LOCKERS</b>				<b>AM1X5180*</b>		L 37 P 35 H 180	Armadio Multifunzione 5 Ante (1x5) Multiuse Locker With 5 Doors (1x5)
<b>COPAS2P0*</b>		L 72 P 35 H 23	Elemento di copertura antipolvere per art. AS2P0018 Dust proof top cover for art. AS2P0018	<b>AS1X2018*</b>		L 32 P 45 H 180	Armadio spogliatoio sovrapposto a 2 ante Double tier locker with 2 doors	<b>AM2X5180*</b>		L 72 P 35 H 180	Armadio Multifunzione 10 Ante (2x5) Multiuse Locker With 10 Doors (2x5)
<b>COPAS3P0*</b>		L 107 P 35 H 23	Elemento di copertura antipolvere per art. AS3P0018 Dust proof top cover for art. AS3P0018	<b>AS2X2018*</b>		L 61 P 45 H 180	Armadio spogliatoio sovrapposto a 4 ante Double tier locker with 4 doors	<b>AM3X5180*</b>		L 106 P 35 H 180	Armadio Multifunzione 15 Ante (3x5) Multiuse Locker With 15 Doors (3x5)
<b>AS1PSP18*</b>		L 52 P 45 H 180	Armadietto spogliatoio a un posto con suddivisione abiti sporchi/puliti 1 door locker cabinet with dirty/clean compartment	<b>AS3X2018*</b>		L 90 P 45 H 180	Armadio spogliatoio sovrapposto a 6 ante Double tier locker with 6 doors	<b>APC1X10A*</b>		L 20 P 20 H 155	Armadio porta cellulare 10 ante (1x10) Mobile safe cabinet 10 doors (1x10)

## Caratteristiche tecniche armadietti spogliatoio e polifunzionali

Tutti gli armadi spogliatoio e polifunzionali sono realizzati in lamiera di acciaio da 8/10 mm di prima scelta tipo DC01 UNI EN 10130 verniciati con polveri elettrostatiche di resine epossipoliestere previo trattamento di fosfosgrassaggio. Tutti gli armadietti sono su piedini in acciaio di cm 12.

**Struttura:** gli armadi Art. AS1P0018/AS2P0018/AS3P0018 disponibili a 1, 2 e 3 posti, sono dotati, per ogni vano, di: portabiti, due ganci laterali e piano porta cappelli; Gli Armadi Art. AS1PSP18/AS2PSP18 hanno profondità di cm 45 e dispongono di un tubo porta grucce e vano interno con tramezza per abiti borghesi e da lavoro.

**Anta a battente armadi ad 1 colonna:** in lamiera di acciaio presso piegata con 2 cerniere ad innesto "invisibili", apertura a 110°. L'anta è attrezzata, all'interno, con gancio reggi ombrello e vaschetta raccogli gocce; all'esterno sono visibili l'incasso portanome e le feritoie di aerazione. Serratura a paletta con doppia chiave pieghevole anti-infortunistica.

Gli armadi hanno una dotazione opzionale di un elemento di copertura antipolvere.

**Armadi sovrapposti e multicolonna:** gli armadi spogliatoio e polifunzionali sovrapposti sono adatti a contenere e custodire vestiario ed oggetti personali in luoghi comuni come palestre, spogliatoi, uffici ecc., quando lo spazio è ridotto e si ha la necessità di avere più vani.

### Versioni disponibili a 2 livelli:

- Art. AS1X2018 cm L 32 P 45 H 180 2 livelli colonna unica 2 compartimenti
  - Art. AS2X2018 cm L 61 P 45 H 180 2 livelli colonna doppia 4 compartimenti
  - Art. AS3X2018 cm L 90 P 45 H 180 2 livelli colonna tripla 6 compartimenti
- Le dimensioni interne di ogni vano cm L 29 P 43 H 78

**Anta a battente armadi a sovrapposti a 2 livelli:** in lamiera di acciaio presso piegata con 2 cerniere ad innesto "invisibili", apertura a 110°. Serratura a paletta con doppia chiave pieghevole anti-infortunistica. All'esterno sono visibili l'incasso portanome e le feritoie di aerazione.

### Versioni disponibili a 5 livelli:

- Art. AM1X5180 cm L 37.5 P 35 H 180 5 livelli colonna unica 5 compartimenti
  - Art. AM2X5180 cm L 72 P 35 H 180 5 livelli colonna doppia 10 compartimenti
  - Art. AM3X5180 cm L 122 P 35 H 180 5 livelli colonna tripla 15 compartimenti
- Le dimensioni interne di ogni vano cm L 30 P 32 H 28,6

**Anta a battente armadi a sovrapposti a 5 livelli:** in lamiera di acciaio presso piegata con 2 cerniere ad innesto "invisibili", apertura a 110°. Serratura a paletta con doppia chiave pieghevole anti-infortunistica

### Armadi porta cellulari con kit di fissaggio a muro:

- Art. APC1X10A cm L 20 D 20 H 155 10 livelli colonna unica 10 compartimenti
  - Art. APC3X10A cm L 54 D 20 H 155 10 livelli tripla unica 30 compartimenti
- Le dimensioni interne del vano sono cm L 13 P 17 H 10

**Ante a battente portacellulari a 10 livelli:** in lamiera di acciaio presso piegata con 2 cerniere ad innesto "invisibili", apertura a 110°. L'anta è dotata di serratura lucchettabile (lucchetto escluso). A richiesta è possibile avere la serratura a paletta con doppia chiave pieghevole anti-infortunistica.

**Tavolo mensa o multiuso:** realizzato in tubolare di acciaio da 15/10 mm di prima scelta tipo DD11 UNI EN 101305-5 verniciati con polveri elettrostatiche di resine epossipoliestere previo trattamento di fosfosgrassaggio. Il piano del tavolo è in fibre legnose rivestite di melaminico da sp mm 18 bordate in ABS da 2 mm a colore del piano.

**Panche per spogliatoio:** Realizzate in tubolare di acciaio da 15/10 mm di prima scelta tipo DD11 UNI EN 101305-5 verniciati con polveri elettrostatiche di resine epossipoliestere previo trattamento di fosfosgrassaggio. Il sedile della panca è in MDF sp 18mm nobilitato in PVC di colore argento.

## Technical features of lockers and multi-purpose cabinets

All lockers and multipurpose cabinets are made of first grade steel foil 8/10 mm of DC01 UNI EN painted with electrostatic epoxy-polyester resin powders, after treatment of phosphodegreasing. All lockers are on 12 cm steel feet.

**Structure:** The lockers Art. AS1P0018 / AS2P0018 / AS3P0018 available with 1, 2 and 3 places, are equipped, for each compartment, with: clothes hanger, two side hooks and hat shelf; The lockers Art. AS1PSP18 / AS2PSP18 have a depth of 45 cm with hanger holder tube and internal compartment with partition for personal clothes and work clothes.

**Swing door 1-column lockers:** in press-folded sheet steel with 2 "invisible" hinges, 110° opening. The door is equipped inside with an umbrella holder hook and a drip tray; the name pit and ventilation slots are visible on the outside. Paddle lock with double folding anti-accident key.

The lockers are equipped with an optional dust cover element.

**Multi tiers and multi-column lockers:** the multi tiers lockers are suitable for storing clothes and personal objects in common places such as gyms, cloak rooms, offices, etc., when space is limited and there is the need to have more rooms.

### Versions available in 2 tiers:

- Art. AS1X2018 cm L 32 D 45 H 180 2 tiers single column 2 compartments
  - Art. AS2X2018 cm L 61 D 45 H 180 2 tiers double column 4 compartments
  - Art. AS3X2018 cm L 90 D 45 H 180 2 tiers triple column 6 compartments
- The internal dimensions of each compartment L 29 D 43 H 78

**Swing door 2 tiers locker:** in press-folded sheet steel with 2 "invisible" hinges, 110° opening door; paddle lock with double folding anti-accident key. Outside, the name pit and the ventilation slots are visible.

### Versions available in 5 tiers:

- Art. AM1X5180 cm L 37.5 D 35 H 180 5 tiers single column 5 compartments
  - Art. AM2X5180 cm L 72 D 35 H 180 5 tiers double column 10 compartments
  - Art. AM3X5180 cm L 122 D 35 H 180 5 tiers triple column 15 compartments
- The internal dimensions of each compartment cm L 30 D 32 H 28,6.

**Swing door with 5 tiers lockers:** in press-folded sheet steel with 2 "invisible" hinges, 110° opening; paddle lock with double folding anti-accident key.

### Cellphone cabinets with wall mounting kit:

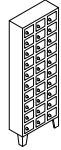
- Art. APC1X10A cm L 20 D 20 H 155 10 tiers with single column 10 compartments
  - Art. APC3X10A cm L 54 D 20 H 155 10 tiers triple column levels 30 compartments
- The internal dimensions of the compartment are cm L 13 D 17 H 10

**Swing door 10 tiers cell phones lockers:** in press-formed steel sheet with 2 "invisible" hinges, opening at 110°. The door is equipped with a padlock lock system (padlock excluded). On request it is possible to have paddle lock with double folding anti-accident key.

**Canteen or multipurpose table:** made of first choice 15/10 mm steel tube type DD11 UNI EN 101305-5 painted with electrostatic epoxy resin powder after treatment of phosphodegreasing. The table top is in 18 mm thick melamine coated wood fibers with 2 mm ABS edging in the top color.

**Locker room benches:** Made of first choice 15/10 tubular steel type DD11 UNI EN 101305-5 painted with electrostatic epoxy resin powder after treatment of phosphodegreasing. The seat of the bench is in 18mm thick MDF coated in silver colored PVC.

APC3X10A\*



L 54  
P 20  
H 155  
Armadio porta cellulare  
30 ante (3x10)  
Mobile safe cabinet 30  
doors (3x10)

## PANCHE E TAVOLO MENSA / BENCHS AND CANTEEN TABLE

PSL01045\*



L 100  
P 40  
H 43  
Panca spogliatoio  
Bench for locker room

PSL02045\*



L 200  
P 40  
H 43  
Panca spogliatoio  
Bench for locker room

TM4G0180\*



L 180  
P 80  
H 72  
Tavolo mensa 6/8 posti  
6/8 people canteen table

# SIMPLEX SHELVING









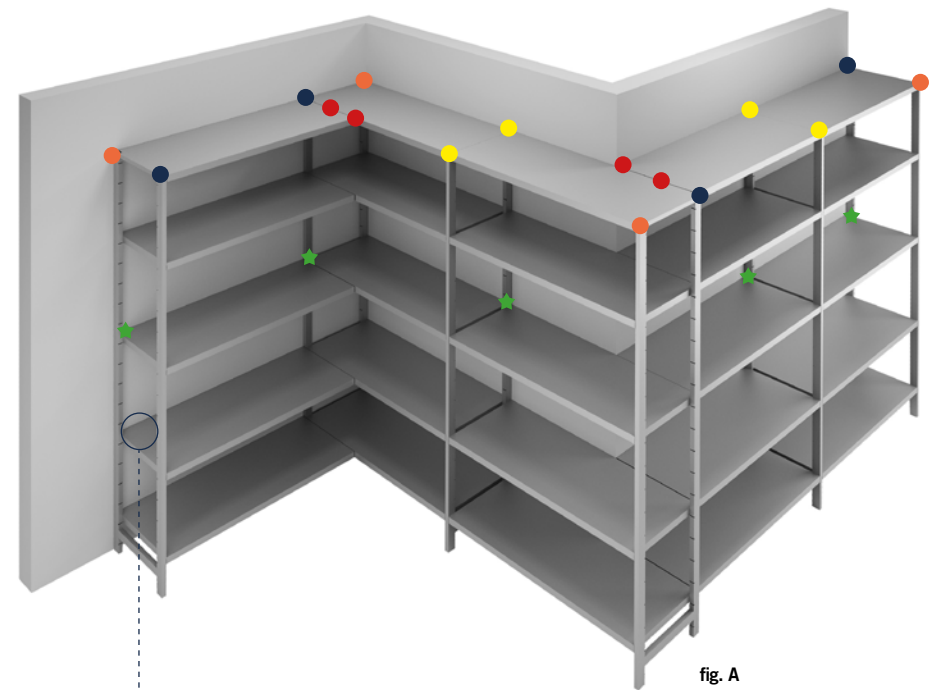
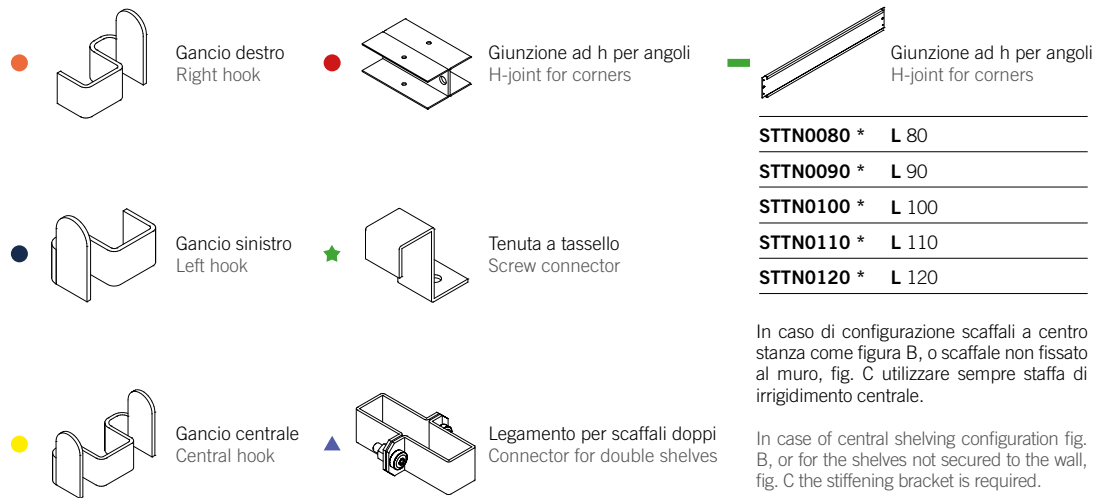






# DETTAGLIO SCAFFALI

## DETAILS OF SHELVES



Sono inoltre disponibili diversi tipi di accessori che arricchiscono la serie e consentono di adattarla a qualsiasi tipo di esigenza.

There are also different kinds of accessories that enrich the range and allow to suite any need.

Ogni ripiano deve avere 4 agganci per la sospensione in base alla composizione della scaffalatura. Utilizzare ganci destri art. GSSX00000000, ganci sinistri art. GSDX00000000, ganci centrali GSCE00000000, giunzioni ad H art. GZHA0000\*. Si consiglia di collegare al muro per mezzo della tenuta a tassello art. TT0000000000 ogni montante. In caso di composizione a scaffali schiena contro schiena utilizzare legamento per scaffali doppi art. LEGSD00000000.

Each shelf must have 4 hooks for hanging on the upright of the shelf. Use, right hooks art. GSSX00000000, left hooks art. GSDX00000000, central hooks GSCE00000000, H junctions art. GZHA0000\*. It is recommended to connect each upright to the wall by the wall screw connector art. TT0000000000. In the event of back to back double shelving use the connector for double shelving LEGSD00000000.





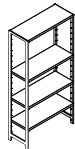

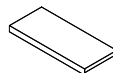

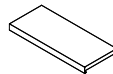





# TAVOLA SINOTTICA

## SYNOPTIC TABLE

\* Per completare il codice con la finitura fare riferimento alla cartella colori a pag.000

\* Per completare il codice con la finitura fare riferimento alla cartella colori a pag.000

### SCAFFALI / SHELVES

<b>SCAFFALATURA LEGGERA LIGHT SHELVING</b>		<p>Larghezze disponibili Available widths 70 / 80 / 90 / 100 / 110 / 120 Cm</p> <p>Profondità disponibili Available depths 30 / 40 / 50 / 60 Cm</p> <p>Altezze disponibili Available heights 150 / 200 / 250 / 300 Cm</p>	<b>GSSX0000*</b>		<p>Gancio sinistro Left hook</p>
<b>RIPIANO RS TIPOLOGIA LEGGERA PER CARICHI MODESTI RS SHELF - LIGHT SHELF FOR LIMITED LOADING</b>		<p>Dimensioni varie Various dimensions</p>	<b>GZHA0000*</b>		<p>Giunzione ad h per angoli H-joint for corners</p>
<b>RIPIANI TIPO RH TIPOLOGIA PESANTE PER ALTE PORTATE RH SHELF - HEAVY SHELF FOR HEAVY LOADING</b>		<p>Dimensioni varie Various dimensions</p>	<b>LEGSD000*</b>		<p>Legamento per scaffali doppi Connector for double shelves</p>
<b>FIANCATE UPRIGHTS</b>		<p>Dimensioni varie Various dimensions</p>	<b>TT000000*</b>		<p>Tenuta a tassello Screw connector</p>
<b>STAFFA DI IRRIGIDIMENTO STIFFENING BRACKET</b>		<p>Dimensioni varie Various dimensions</p>	<b>GSDX0000*</b>		<p>Gancio destro Right hook</p>

### Caratteristiche tecniche scaffalature

**Struttura:** realizzata con tubolari a sezione rettangolare acciaio da 15/10 di prima scelta tipo DD11 UNI EN 10305-5 e lamiera di acciaio 8/10 mm e 12/10 mm di prima scelta tipo DC01 UNI EN 10130, verniciata con polveri elettrostatiche di resine epossipoliestere.

**Ripiani:** regolabili ogni 20,5 cm. Il sistema a incastro consente una rapida posa in opera senza l'ausilio di nessun attrezzo. Verniciati con polveri elettrostatiche di resine epossipoliestere,

- Ripiano tipo RS: Tipologia leggera per carichi modesti, realizzato in lamiera di prima scelta DC01 UNI EN 10130 spessore 8/10 mm con frontale maggiorato a copertura del gancio di fissaggio.

- Ripiano tipo RH: Tipologia pesante per alte portate, realizzato in lamiera di prima scelta DC01 UNI EN 10130 spessore 12/10 mm con frontale maggiorato a copertura del gancio di fissaggio.

**Ganci:** in lamiera zincata 25/10 mm UNI EN10142, stampati a freddo

### Technical features of shelving

**Structure:** made with first choice 15/10 steel rectangular section tubing type DD11 UNI EN 10305-5 and first choice 8/10 mm and 12/10 mm steel sheets type DC01 UNI EN 10130, painted with electrostatic epoxy-polyester resin powders

**Shelf:** adjustable every 20.5 cm. The interlocking system by hook allows rapid installation without any tools. Painted with electrostatic epoxy-polyester resin powders

- SHELF RS: light, for modest loads, made of first choice sheet metal DC01 UNI EN 10130 thickness 8/10 mm with increased front to cover the fixing hook.


- SHELF RH: heavy duty, for higher loading rate, made of first choice sheet metal DC01 UNI EN 10130 thickness 12/10 mm with increased front to cover the fixing hook.

**Hooks:** in galvanized sheet steel 25/10 mm UNI EN10142, cold pressed


## COLORI DEI METALLI

METAL SAMPLE COLOR

Alltri colori RAL su richiesta disponibili con prezzo maggiorato.  
More RAL colors are available on demand with over price.




**BIANCO  
WHITE**  
RAL 9003



**GRIGIO  
GREY**  
RAL 7035




**ANTRACITE  
ANTHRACITE**  
RAL 7016



**STONE GREY  
STONE GREY**  
cod. 0310

## COLORI DEI LEGNI

WOOD SAMPLE COLOR



**BIANCO BR  
BR WHITE**  
cod. 69



**NOCE PAVIA  
PAVIA WALNUT**  
cod. 06




**ROVERE  
OAK**  
cod. 03




**ROVERE GREY  
GREY OAK**  
cod. 04

# COLORI DEI TESSUTI


FABRIC COLORS



**GIALLO**  
**YELLOW**  
cod. 0053



**ARANCIO**  
**ORANGE**  
cod. 0120



**ROSSO**  
**RED**  
cod. 0231



**BLU**  
**BLUE**  
cod. 0331



**CELESTE**  
**LIGHT BLUE**  
cod. 0379




**VERDE ACIDO**  
**GREEN**  
cod. 0426




**AVORIO**  
**IVORY**  
cod. 0532



**NOCCIOLA**  
**LIGHT BROWN**  
cod. 0534



**GRIGIO PERLA**  
**LIGHT GREY**  
cod. 0643



**NERO**  
**BLACK**  
cod. 0651

L'azienda si impegna a migliorare i propri prodotti per soddisfare le esigenze di un mercato in continua evoluzione.

A tale scopo ci riserviamo il diritto di apportare le necessarie migliorie e modifiche ai prodotti senza preavviso.

La Direzione

The company is engaged to improve its products to satisfy the needs of an evolving market. For this reason all necessary improvements as far as modifications can be carried on without prior notice.

The Management

**CONCEPT AND MARKETING:**

Al Shuaiba Consulting – Al Kuwait

**GRAPHIC PROJECT:**

Dam.co Comunicazione Integrata

**VIRTUAL SET AND RENDERING:**

Matic Animation

**STAMPA:**

Grafiche Martintype

**PHOTO:**

Luci diffuse

**DESIGNED BY:**

R&D Steelbox Division

Powered by:



GREEN HEART  
GREEN EARTH







**Steelbox**  
division of Metalway s.r.l  
Via dell'Industria 8  
64018 Tortoreto  
Teramo (Italy)

**Tel.** +39 0861 1994208  
**Fax** +39 0861 1994382

[www.steelbox.it](http://www.steelbox.it)  
[info@steelbox.it](mailto:info@steelbox.it)

